


Contenido Ref. 153000:

- 1 bolsa con auto cierre para la conservación de los dispositivos (A)
- 1 bolsa con cierre adhesivo para la devolución de los dispositivos (B)
- 3 tubos transparentes con líquido en su interior

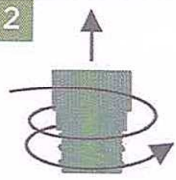
Instrucciones de uso:

1




Durante un período de tres días, cada día recoger las heces en un recipiente limpio y seco (cuña, orinal o similar, bolsa de plástico, por ejemplo), que no contenga restos de jabones ni desinfectantes. **No usar heces contaminadas con agua, orina o papel higiénico.**

2



Desenroscar el tapón del envase que contiene líquido y colocarlo en una superficie plana para evitar derrames.

No tire el tapón, tendrá que utilizarlo después para volver a cerrar el tubo una vez recogida la muestra.

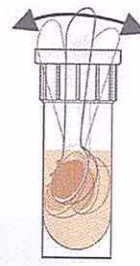


3

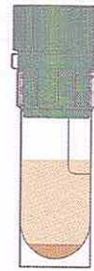
Utilizar la cuchara blanca para coger una muestra del centro de las heces sin que queden restos de muestra en el exterior de la cuchara (ver ejemplo en las imágenes de abajo).



4



Coloque la cucharilla que contiene la muestra de heces dentro del tubo que contiene líquido y mézclelo todo.



Una vez mezclado, descarte la cucharilla y enrosque el tapón de nuevo en el tubo.

Guardar el envase en posición vertical en la "bolsa A", conservar a temperatura ambiente (no en frigorífico).

5



Lavarse bien las manos con agua y jabón.

6

Recoger un total de 3 muestras de heces de días distintos según le indiquen en el centro de salud. Repetir los pasos 1-5 para cada toma de muestras.

7

Una vez recogidas las 3 muestras, introducir la "bolsa A" con los 3 envases en la "bolsa grande (B)", retirar el papel que cubre la cinta adhesiva y cerrar la bolsa.

¡Importante!



El contenido líquido de los recipientes es tóxico (solución SAF). **NO INGERIR.**

Mantener fuera del alcance de los niños.

En caso de ingestión accidental, beber gran cantidad de leche o agua y llamar al Servicio de Información Toxicológica: 91 562 04 20.

Si el contenido líquido entra en contacto con piel, ojos y mucosas, lavar con abundante agua y consultar inmediatamente con un servicio médico.

APACOR

Parasep® SF Stool Collection Pack
GUÍA PARA RECOGIDA DE MUESTRAS DE HECES